













































Funktionen											
<b>Mobiles Betriebssystem</b>											
Version	Huawei Mobile Office Solution (15)	Firmware muss HTCpro unterstützen (4)	Arbeits Profil muss unterstützt sein	SAFE 3 Android < 4.3 (3)	SAFE 4 Android >= 4.3 (3)	Android < 4.0	Android >= 4.0	iOS >= 5.x	Mac OS >= 10.x	Windows 10 Gerät >= 10	Windows 10 Mobile >= 10
<b>7P MDM Client</b>											
Version	5.31.00 SAFE 4 client	5.13.00 HTCpro client	5.31.00 SAFE 4 client	5.08.03 SAFE 3 client	5.31.00 SAFE 4 client	5.22.00 SAFE 4 client	Android API 25: 5.31.00 Android API 23: 5.28.03	4.0.17 = iOS 5 + 6 5.23.01 >= iOS 7	-	-	-
Sprache	EN, DK, DE, ES, FR, IT und PT	EN, DK, DE, ES, FR, IT und PT	EN, DK, DE, ES, FR, IT und PT	EN, DK, DE, ES, FR, IT und PT	EN, DK, DE, ES, FR, IT und PT	EN, DK, DE, ES, FR, IT und PT	EN, DK, DE, ES, FR, IT und PT	EN, DK und DE	-	-	-
<b>Inventardaten</b>											
IMEI (SIM1)	✓	✓	✓	✓	✓	✓	✓	✓			✓
IMSI / ICC	IMSI	IMSI	IMSI	IMSI	IMSI	IMSI	IMSI	ICC			IMSI
Vorherige IMSI / ICC	✓	✓	✓	✓	✓	✓	✓	✓			✓
Netzprovider Information	✓	✓	✓	✓	✓	✓	✓	✓			✓
Seriennummer	✓	✓	✓	✓	✓	✓	✓	✓	✓		✓
MAC Adresse	✓	✓	✓	✓	✓	✓	✓	✓	✓		✓
Roaming Status	✓	✓	✓	✓	✓	✓	✓	✓	✓		✓
Batterie Status	✓	✓	✓	✓	✓	✓	✓	✓	✓		✓
GPS Ortung des Gerätes	✓	✓	✓	✓	✓	✓	✓	✓	✓		✓
Firmware Informationen	✓	✓	✓	✓	✓	✓	✓	✓	✓		✓
OS Plattform	✓	✓	✓	✓	✓	✓	✓	✓	✓	✓	✓
OS Version	✓	✓	✓	✓	✓	✓	✓	✓	✓	✓	✓
OS Update verfügbar	✓	✓	✓	✓	✓	✓	✓	>= 9.x	(✓)		✓
Hersteller	✓	✓	✓	✓	✓	✓	✓	✓	✓		✓
Modell	✓	✓	✓	✓	✓	✓	✓	✓	✓		✓
Produkt ID	✓	✓	✓	✓	✓	✓	✓	✓	✓		✓
Erweiterte MDM Support information	✓	✓		✓	✓						
Knox Workspace Status									✓		
Knox API Version									✓		
Android Work Profile Status			✓								
Android Managed Google Work Konto			✓								
Android Work Profile Aktionsstatus			✓								
Aktuelle Sprache	✓	✓	✓	✓	✓	✓	✓	✓	✓	✓	✓
Freier Platz auf Speichereinheit	✓	✓	✓	✓	✓	✓	✓	✓	✓		✓
Freier Platz auf wechselbarem Datenträger	✓	✓	✓	✓	✓	✓	✓	✓	✓		✓
Installierte Software Name/ID/Version/Anbieter	✓	✓	✓	✓	✓	✓	✓	✓	✓		✓
Service History Seite	✓	✓	✓	✓	✓	✓	✓	✓	✓	✓	✓
Überprüfte MSISDN	✓	✓	✓	✓	✓	✓	✓	✓	✓		✓
SIM Info (MNC und MCC)	✓	✓	✓	✓	✓	✓	✓	✓	✓		✓
Netzwerk Info (MNC und MCC)	✓	✓	✓	✓	✓	✓	✓	✓	✓		✓
Netzwerktauswahl	✓	✓	✓	✓	✓	✓	✓	✓	✓		✓
Zeitzone	✓	✓	✓	✓	✓	✓	✓	✓	✓		✓
Aktuelle Zeitangabe	✓	✓	✓	✓	✓	✓	✓	✓	✓		✓
User Agent	✓	✓	✓	✓	✓	✓	✓	✓	✓		✓
MDM Status	✓	✓	✓	✓	✓	✓	✓	✓	✓		✓
Benutzername (Benutzer dem das MDM Profil zugewiesen wurde)									✓		
MDM Client Version	✓	✓	✓	✓	✓	✓	✓	✓	✓		✓
MDM Client API Version	✓				✓			✓			✓
Registrierungsdatum	✓	✓	✓	✓	✓	✓	✓	✓	✓	✓	✓
MDM Startdatum	✓	✓	✓	✓	✓	✓	✓	✓	✓	✓	✓
Letzte MDM-Client Verbindung	✓	✓	✓	✓	✓	✓	✓	✓	✓		✓
Letzte Inventar Aktualisierung								✓	✓	✓	✓
Gültigkeit eines Zertifikates											✓
Gültigkeit des Enrollment Token											✓
Find my iPhone/Activation Lock Status								>= 7.x	✓		
Supervised Status								>= 7.x			
DEP Status								✓	✓		
Gerätename (benutzerdefinierter Gerätename)								✓	✓		✓
VPP Status								✓			
iTunes Konto Aktivitäts-Status								>= 10.x	✓		
"Nicht stören" Status								>= 7.x			
Persönlicher Hotspot Status								>= 7.x			
Mobile Daten erlauben Status								>= 8.x			
Sprachanrufe erlauben Status								>= 8.x			
MDM ID	✓	✓	✓	✓	✓	✓	✓	✓	✓		✓
Security Access Gateway Status	✓	✓	✓	✓	✓	✓	✓	✓	✓		✓
Jailbreak / Rooted Status	✓	✓	✓	✓	✓	✓	✓	✓	✓		✓
Geräte Verschlüsselungsstatus	✓	✓	✓	✓	✓	✓	✓	✓	FDE status		✓
Speicherkarte Verschlüsselungsstatus	✓			✓	✓	✓	✓				
Autolock Timer Status	✓	✓	✓	✓	✓	✓	✓				✓
Bluetooth Status	✓				✓	✓					
Activation Lock staus								✓	✓	✓	
Passwortkonformitätsstatus	✓	✓	✓	✓	✓	✓	✓	✓			
Admin Rechte Status	✓	✓	✓	✓	✓	✓	✓	✓			
SIM Karte Änderungsstatus	✓	✓	✓	✓	✓	✓	✓	✓			✓
Virus gefunden Status	✓	✓	✓	✓	✓	✓	✓	✓			
Blacklisted URL aufgerufen Status	✓	✓	✓	✓	✓	✓	✓	✓			
Änderung des GPS Status								✓			
Push-Konfigurations-Status (Firebase/GCM/Meteor/SMS)	✓	✓	✓	✓	✓	✓	✓	✓			
Android ID / UUID	✓	✓	✓	✓	✓	✓	✓	✓	✓		
ActiveSyncID	✓	✓	✓	✓	✓	✓	✓	✓			✓

Funktionen	 HUAWEI	 htc pro	 Work profile	 SAFE	 Knox Standard	 ANDROID	 ANDROID	 iOS	 MacOS	 D	 M
<b>Spezielle Plattform services</b>											
Apple DEP / Samsung KME					KME			DEP on iOS >= 7.x			
Supervised Modus via Apple DEP								>= 7.x			
Android Device Owner Mode	✓				✓		✓				
Plattformspezifische Funktionalitäten	Huawei MDM	HTCpro/HTCpro2	Geräte mit Work Profil Unterstützung	SAFE3	KNOX MDM / KME Knox Workspace			VPP, VPP2, B2B VPP, DEP	DEP, VPP		erweiterte Security Funktionalitäten auslesen (Verschlüsselung, etc.)
<b>Sicherheitsmanagement Aktionen</b>											
KIOSK-Modus				✓	✓			>= 7.x supervised			
Samsung Knox Workspace					✓						
Aktiviere Android Work Profile	✓				✓		✓				
Passcode/Passwort Richtlinien	✓	✓	✓	✓	✓	✓	✓	✓	✓	✓	✓
Neustart	✓			✓	✓						
Gerät zurücksetzen	✓	✓	✓3	✓	✓	✓	✓	✓			✓
Gerät sperren/entsperren		✓	✓7	✓	✓	✓	✓11	✓	✓2	✓2	✓
OTA Aktualisierung / System Update	✓		✓	✓	✓						
SIM Card Änderung	✓	✓	✓	✓	✓		✓	✓			✓
Einschalten/Ausschalten der automatischen Gerätesperre		✓	✓	✓	✓	✓		✓			✓
<b>Einschränkungen</b>											
Kamera verbieten	✓	✓	✓	✓	✓			✓		✓	✓
Screenshot	✓		✓	✓	✓			✓			✓
Speicherkarte / Erlaube Externe Medien	✓	✓	✓	✓	✓					✓	✓
USB (verschiedene USB Einstellungen)	✓	✓	✓	✓	✓			(✓)		✓	✓
Mehrfachuser Modus (vom Betriebssystem)	✓				✓						
User erstellen (Android)					✓						
Kontakte über Bluetooth Teilen			✓					AirDrop			
Account Änderungen			✓					✓			
Zeige Telefonnummer des Anrufers am Gerät			✓								
Daten vom Gerät zu Arbeitsprofil weiterleiten			✓								
Benutzer und Profile hinzufügen			✓								
Benutzer entfernen			✓		✓						
Einschränkungen konfigurieren								✓			
Erlaube manuelles Zurücksetzen	✓		✓	✓	✓						✓
Firmware Recovery					✓						
Gerät Ausschalten					✓						
Erlaube Benutzerzugriff auf Einstellungen	✓			✓	✓						
Erlaube Tethering	✓		✓	✓	✓			✓		✓	✓
APN Verbindungen		✓									
VPN Verbindungen konfigurieren	✓		✓	✓	✓						✓
Bluetooth	✓	✓			✓					✓	✓
Wi-Fi konfigurieren	✓		✓							✓	✓
Wi-Fi	✓	✓		✓	✓					✓	✓
NFC erlauben/verbieten	✓	✓	✓	✓	✓						✓
Zertifikatverwaltung - Trust (Root) Zertifikate		✓		✓	✓			✓			✓
Zertifikatverwaltung - Identity Zertifikate		✓		✓	✓			✓			✓
7P MDM Zertifikat-Manager		✓		✓	✓			✓			
Geräteverschlüsselung	✓	✓	✓	✓	✓	✓	✓	✓10			✓
Speicherkartenverschlüsselung					✓						
Programminstallation verbieten			✓	✓	✓			✓			
Programmdeinstallation verbieten			✓	✓	✓			✓			
MDM Deinstallation verbieten		✓		✓	✓			✓			✓
Mobile Daten Verbindung bei Roaming	✓				✓13					✓	✓
Automatische Synchronisation im Roaming					✓						
Mobile Datenverbindung					✓						
Sprachanrufe im Roaming					✓						
GPS Statusänderung/Lokalisierungsmodus	✓	✓	✓	✓	✓					✓	✓
Google Play, iTunes AppStore, Microsoft Store	✓		✓14	✓	✓			✓			✓
Installation von unbekanntem Quellen	✓	✓	✓	✓	✓			✓			
Nicht-Market Apps installieren			✓								
Applikationen in Einstellungen und Launchern bearbeiten			✓								
Browser (Nativ)	✓	✓			✓			✓			
Füge Nicht-MSA Email Accounts hinzu										✓	✓
Clipboard	✓				✓						✓
Sprachanrufe	✓										
SMS senden und empfangen	✓	✓	✓								
Mikrofon	✓		✓		✓						
Backup in die Apple iCloud								✓			
Backup in die Google Cloud	✓				✓						

Funktionen											
<b>Regeln (Bedingung)</b>											
Alle Geräte	✓	✓	✓	✓	✓	✓	✓	✓	✓	✓	✓
Geräte von einer Geräte-Liste	✓	✓	✓	✓	✓	✓	✓	✓	✓	✓	✓
Mitglied der Gruppen (Benutzergruppen)	✓	✓	✓	✓	✓	✓	✓	✓	✓	✓	✓
Nicht Mitglied der Gruppen	✓	✓	✓	✓	✓	✓	✓	✓	✓	✓	✓
Android Profil Status	✓		✓	✓	✓		✓				
Batteriestatus	✓	✓	✓	✓	✓	✓	✓	✓	✓	✓	✓
Betriebssystemversion	✓	✓	✓	✓	✓	✓	✓	✓	✓	✓	✓
Eigentum	✓	✓	✓	✓	✓	✓	✓	✓	✓	✓	✓
Freier Speicherplatz	✓	✓	✓	✓	✓	✓	✓	✓	✓	✓	✓
GPS Status					✓						
Gehört zu Apple DEP								✓	✓		
Gehört zu Samsung KME					✓						
Gerät ist Supervised								✓			
Hat eine Rufnummer	✓				✓		✓				
Hat eine Simkarte	✓	✓	✓	✓	✓	✓	✓	✓		✓	✓
Hat einen benutzerdefinierten Parameter	✓	✓	✓	✓	✓	✓	✓	✓	✓	✓	✓
Hersteller ist	✓	✓	✓	✓	✓	✓	✓	✓	✓	✓	✓
Knox Workspace Lizenz Status					✓						
MDM Status	✓	✓	✓	✓	✓	✓	✓	✓	✓	✓	✓
Modell ist	✓	✓	✓	✓	✓	✓	✓	✓	✓	✓	✓
Nicht Ausgerollt	✓	✓	✓	✓	✓	✓	✓	✓	✓	✓	✓
OS Update verfügbar								✓	✓		
Plattform ist	✓	✓	✓	✓	✓	✓	✓	✓	✓	✓	✓
SAG Status	✓	✓	✓	✓	✓	✓	✓	✓	✓	✓	✓
Service-Status ist	✓	✓	✓	✓	✓	✓	✓	✓	✓	✓	✓
Unterstützt erweiterte MDM Funktionen	(✓)	✓		✓	✓						
Warte auf einer Konfiguration (iOS)								✓			
iTunes Account ist aktiv								✓	✓		
Ist im Roaming	✓	✓	✓	✓	✓	✓	✓	✓		✓	✓
Installierte Konfiguration	✓16	✓16	✓	✓16	✓16	✓16	✓16	✓	✓	✓	✓
Installiertes Zertifikat (iOS, KNOX)				✓	✓			✓			
Nicht installiertes Zertifikat (iOS, KNOX)				✓	✓			✓			
Zertifikat läuft ab					✓			✓			
Konfiguration ist nicht installiert oder verändert	✓16	✓16	✓	✓16	✓16	✓16	✓16	✓	✓	✓	✓
Applikation der Blacklist installiert	✓	✓	✓	✓	✓	✓	✓	✓	✓	✓	✓
Applikation ist installiert	✓	✓	✓	✓	✓	✓	✓	✓	✓	✓	✓
Applikation ist nicht installiert	✓	✓	✓	✓	✓	✓	✓	✓	✓	✓	✓
Applikation nicht von der Whitelist installiert	✓	✓	✓	✓	✓	✓	✓	✓	✓	✓	✓
Applikations-Status ist	✓	✓	✓	✓	✓	✓	✓	✓	✓	✓	✓
Neuere Version verfügbar (17)	✓17	✓	✓	✓	✓17	✓	✓17	✓17	✓	✓	✓
Vorgeschriebene Applikation der Liste nicht installiert	✓	✓	✓	✓	✓	✓	✓	✓	✓	✓	✓
Die SIM-Karte wurde gewechselt	✓	✓	✓	✓	✓	✓	✓	✓	✓	✓	✓
Eine blacklisted URL wurde aufgerufen	✓	(✓)		(✓)	✓	(✓)	✓				
Gerät ist verschlüsselt	✓	✓	✓	✓	✓	✓	✓			✓	✓
Hat Geräteadministrator-Rechte	✓	✓	✓	✓	✓	✓	✓				
Gerät ist jailbroken/rooted	✓	✓	✓	✓	✓	✓	✓	✓			
Passwort konform	✓	✓	✓	✓	✓	✓	✓	✓	✓	✓	✓
SD Karte is verschlüsselt	✓	✓	✓	✓	✓	✓	✓				✓
Virus auf dem Gerät gefunden	✓	✓	✓	✓	✓	✓	✓				
Keine Geräteverbindung seit	✓	✓	✓	✓	✓	✓	✓	✓	✓	✓	✓
Keine MDM Client Verbindung seit	✓	✓	✓	✓	✓	✓	✓	✓			
Löschen fehlgeschlagen	✓	✓	✓	✓	✓	✓	✓	✓			✓

Funktionen											
<b>Regeln (Aktion)</b>											
E-Mail an Anwender	✓	✓	✓	✓	✓	✓	✓	✓	✓	✓	✓
E-Mail senden	✓	✓	✓	✓	✓	✓	✓	✓	✓	✓	✓
SMS an Anwender	✓	✓	✓	✓	✓	✓	✓	✓	✓	✓	✓
SMS senden	✓	✓	✓	✓	✓	✓	✓	✓	✓	✓	✓
Push-Benachrichtigung senden	✓	✓	✓	✓	✓	✓	✓	✓	✓	✓	✓
Ausrollen (E-Mail/SMS oder SMS/E-Mail)	✓	✓	✓	✓	✓	✓	✓	✓	✓	✓	✓
Ausschalten GPS (KNOX Standard)					✓					✓	✓
Einschalten GPS (KNOX Standard)					✓						
Dateikommando	✓	✓	✓	✓	✓	✓	✓				
Gerät als konfiguriert setzen (nur iOS)								✓			
KNOX Workspace deaktivieren					✓						
KNOX erneut aktivieren					✓			✓	✓		
MDM Client aktivieren	✓	✓	✓	✓	✓	✓	✓	✓			
MDM Client deaktivieren	✓	✓	✓	✓	✓	✓	✓	✓			
Neustart	✓				✓						
OS Update planen								✓			
Sichern	✓	✓	✓	✓	✓	✓	✓				
Wiederherstellen	✓	✓	✓	✓	✓	✓	✓	✓			
Konfiguration anwenden	✓	✓	✓	✓	✓	✓	✓	✓	✓	✓	✓
Konfiguration entfernen		✓	✓	✓	✓	✓	✓	✓	✓	✓	✓
SCEP Zertifikat ausrollen		✓		✓	✓			✓	✓	(✓)	(✓)
Zertifikat deinstallieren		✓	(✓)	✓	✓	✓	✓	✓	✓	✓	✓
Zertifikat installieren	✓	✓	(✓)	✓	✓	✓	✓	✓	✓	✓	✓
Anwendung deinstallieren	✓	✓	✓	✓	✓	✓	✓	✓	✓	✓	✓
App in Arbeitsprofil aktivieren			✓								
App in Arbeitsprofil deaktivieren			✓								
Applikation aktivieren	✓	✓	✓	✓	✓	✓	✓	(✓)	(✓)		
Applikation deaktivieren	(✓)	✓	✓	✓	✓	✓	✓	(✓)	(✓)		
Applikation starten				✓	✓						
Applikationsliste entfernen	✓	✓	✓	✓	✓	✓	✓	✓	✓		
Entferne Zugangsbeschränkungsliste		✓	✓	✓	✓	✓	✓				
Sperren		✓	✓7	✓	✓	✓	✓11	✓	✓2	✓2	✓
Entsperren		✓	✓7	✓	✓	✓	✓11	✓		✓2	✓
SAG: Entsperren	✓	✓	✓	✓	✓	✓	✓	✓		✓	✓
SAG: Sperren	✓	✓	✓	✓	✓	✓	✓	✓		✓	✓
Work Profil Sperren			✓								
Work Profil Entsperren			✓								
Erlaube das Deaktivieren des Geräteadmin		✓		✓	✓						
IKARUS mobile Security Lizenz installieren (Antivirus für Android)	✓	(✓)		(✓)	✓	✓	✓				
Files2Go: Aktivieren	✓	(✓)		✓	✓	(✓)	✓	✓			
Medien entfernen											
Medien installieren											
Pause	✓	✓	(✓)	✓	✓	✓	✓				
SecurePIM aktivieren	✓				✓		✓	✓			

Funktionen	 HUAWEI	 htc pro	 Work profile	 SAFE	 Knox standard	 안드로이드	 안드로이드	 iOS	 MacOS	 D	 M
<b>Applikationsmanagement</b>											
Applikationsinstallation	✓	✓	✓	✓	✓	✓	✓	✓	✓12		✓ + ✓4
remote Programme Start/Stop				✓	✓						
remote Programme ausblenden			✓	✓	✓						
Programminstallationen im Hintergrund	✓		✓	✓	✓			✓6			✓
Client AppStorage / Company hub	✓	✓		✓	✓	✓	✓	✓			✓
Google Play for Work / Play Editor			✓								
Applikationsliste	✓	✓	✓	✓	✓	✓	✓	✓	✓		
Alarmer für Applikationsverstöße	✓	✓	✓	✓	✓	✓	✓	✓	✓		✓
Vorgeschriebene / zwingend notwendige Applikationsliste	✓	✓	✓	✓	✓	✓	✓				✓
Applikations-Blacklist	✓	✓		✓	✓	✓	✓	✓			
Applikations-Whitelist	✓	✓		✓	✓	✓	✓				
Applikations-Store (deaktivieren)	Google Play		Google Play Work	Google Play	Google Play			iTunes AppStore			Microsoft Store
<b>Email</b>											
ActiveSync/Corporate Exchange Einstellungen	✓	✓	✓	✓	✓			✓	✓		✓
ActiveSync/Corporate Exchange Konten löschen		✓		✓	✓			✓	✓		✓
SecurePIM	✓	✓		✓	✓	✓	✓	✓			
IMAP / POP3 Einstellungen	✓			✓	✓			✓	✓		✓
<b>Konfigurationsmanagement</b>											
Lesezeichen					✓			✓	✓		
Daten-Roaming								✓	✓	✓	
Import von Apple Configurator Profilen								✓	✓		
<b>Datei Verwaltung</b>											
Dateien/Ordner erstellen/bearbeiten oder löschen	✓	✓		✓	✓	✓	✓				
<b>Geräte Aktionen</b>											
Geräte Hotspot Funktion aktivieren/deaktivieren/verbieten	✓			✓	✓			≥ 7.x			
Apple DEP: Zuweisen / Profile entfernen und Gerät enteignen								≥ 7.x			
Erzwingen von Samsung Knox Änderung(en) / zurücksetzen				✓8	✓8						
<b>Internet Zugangspunkt</b>											
GPRS/3G/4G Einstellungen	✓			✓	✓	✓5		✓			✓
VPN Einstellungen		✓		✓	✓			✓	✓		✓
Per App VPN								≥ 7.x	✓		
Bluetooth und WLAN Scan Einstellungen				✓	✓						
WLAN SSID Blacklist	✓			✓	✓						
WLAN SSID Whitelist				✓	✓						
WLAN Einstellungen	✓	✓1	✓	✓	✓	✓1	✓1	✓	✓	✓	✓
<b>Sichern und Wiederherstellung</b>											
Durch Endbenutzer initiierte Datensicherung und Wiederherstellung								✓			
Kontakte	✓	✓		✓	✓	✓	✓	✓			
SMS											
Kalender	✓	✓		✓	✓	✓	✓	≥ 7.1			
<b>SSP - Self Registration Portal</b>											
Ausrollen via SMS	✓	✓	✓	✓	✓	✓	✓	✓			✓
Ausrollen via E-Mail	✓	✓	✓	✓	✓	✓	✓	✓	✓		✓
Ausrollen via QR-Code	✓	✓	✓	✓	✓	✓	✓	✓			
Ausrollen über Interface (Bildschirm)	✓	✓	✓	✓	✓	✓	✓	✓			
Erneut ausrollen	✓	✓	✓	✓	✓	✓	✓	✓	✓		✓
<b>Diverse Exportierbare Berichte</b>											
Inventar	✓	✓		✓	✓	✓	✓	✓	✓	✓	✓
Infrastruktur	✓	✓		✓	✓	✓	✓	✓	✓	✓	✓
Überwachung	✓	✓		✓	✓	✓	✓	✓	✓	✓	✓
<b>Verschiedene 7P Komponenten J. Version</b>											
KIOSK Programme					7p-kiosk-android 1.00.25 7p-clr-kiosk-android 1.00.25 7p-kiosk-settings-android 1.00.25						
SecurePIM	siehe Store		siehe Store		siehe Store			siehe Store			
Company Hub Client											2.2.0.2017
Bomgar Remote Support	✓	✓	(✓)	✓	✓	✓	✓	✓	(✓)	(✓)	(✓)
CostGuard Client	1.0.9	1.0.9		1.0.9	1.0.9	1.0.9	1.0.9				
<b>MAM / MCM (9)</b>											
IKARUS mobile.security (AV) Unterstützung	1.8.16	1.8.16		1.8.16	1.8.16	1.8.16	1.8.16				
Files2Go	1619	1619	1619	1619	1619	1619	1619	1661			
Mobile App Security	✓	✓	✓	✓	✓	✓	✓	✓			

<b>Fußnoten:</b>
1 = Nur WPA Einstellungen
2 = nur sperren
3 = Im Android Work Profil wird der Zurücksetzen-Button durch einen "Work Profil löschen" Button ersetzt. Dieser löscht nur Daten aus dem Work Profil. Private Daten sind davon in keiner Weise betroffen.
4 = manuelle Installation der Applikation(en) erforderlich. Aktualisierung im Hintergrund möglich. Für den in MDM integrierten AppStore muss eine eigene Company Hub App erstellt und signiert werden. Das Applikationsinventar zeigt nur Applikationsdetails von Anwendungen welche per Company Hub installiert wurden.
5 = Nur GPRS APN auf Android 2.X und Samsung SafeKnox und Huawei
6 = iOS7 >= Nur im iOS7 supervised Modus können Applikationen im Hintergrund installiert werden. App-Installationen aus dem iTunes Store benötigen immer eine Authentifizierung mittels Apple ID ausser VPP bei iOS >= 9.x
7 = Die Funktion zum Entsperren betrifft beim Android Work Profil nur den Zugriff auf Daten innerhalb des Work Profils.
8 = Nur Samsung Knox kompatible Geräte: ( <a href="https://www.samsungknox.com/en/knox-supported-devices">https://www.samsungknox.com/en/knox-supported-devices</a> )
9 = MAM (Mobile Application Management), MCM (Mobile Content Management)
10 = Native Endgeräteverschlüsselung vom Hersteller
11 = Nur HTCpro Client, Samsung SafeKnox Client und Android GALE Client Geräte
12 = macOSx >= 10.10 erforderlich und nur AppStore
13 = Knox Einschränkung
14 = Google Play for Work Editor
15 = Gerät muss die Huawei MDM API unterstützen; nur Geräte ab EMUI Version 5.1 (Unterstützung sollte immer im Vorfeld überprüft werden).
16 = Nicht alle Konfigurationstypen können abgefragt werden
17 = Neuere Version verfügbar funktioniert für den MDM Client, in-House Applikationen und Google Play/iTunes Store Apps, wenn das entsprechende Script im Planer-Menü hinterlegt wurde.

<b>Eigenschaften der Server Konsole</b>
Mandantenfähigkeit
Rollenkonzept
Cost Guard
Vertragsmanagement
Mehrsprachenunterstützung
Individuell anpassbare Sicht und Dashboard
LDAP/CSV Import Option
Branding
Secure Gateway (Radware, TMG, etc.)
Device "Pool" Management
Silent Push Messaging Technology - Für Android und iOS Plattformen
white-labeling